

MANUAL DO SISTEMA ACADÊMICO DA PÓS-GRADUAÇÃO -- ACADEMICOPG -- UNIVERSIDADE FEDERAL DE VIÇOSA - UFV

Elaborado por: Heloiza Chaves Rios – PPG/UFV/Campus Viçosa
Disponibilizado em 28/08/2017

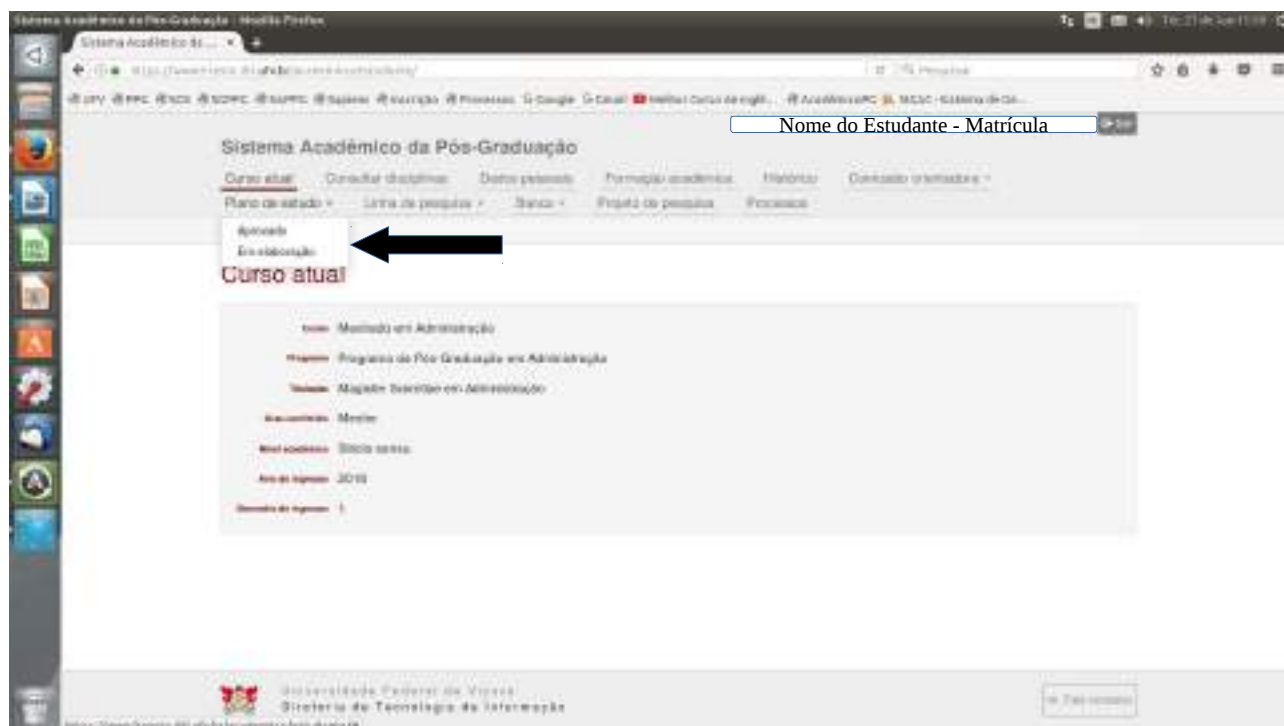
MANUAL 3 – PLANO DE ESTUDO

Neste manual será apresentada a maneira como o estudante deve proceder para incluir ou alterar seu plano de estudo.

É importante destacar que somente após o coordenador do programa de pós-graduação ter atribuído um orientador para o estudante, o plano de estudo estará disponível para inclusão ou alterações.

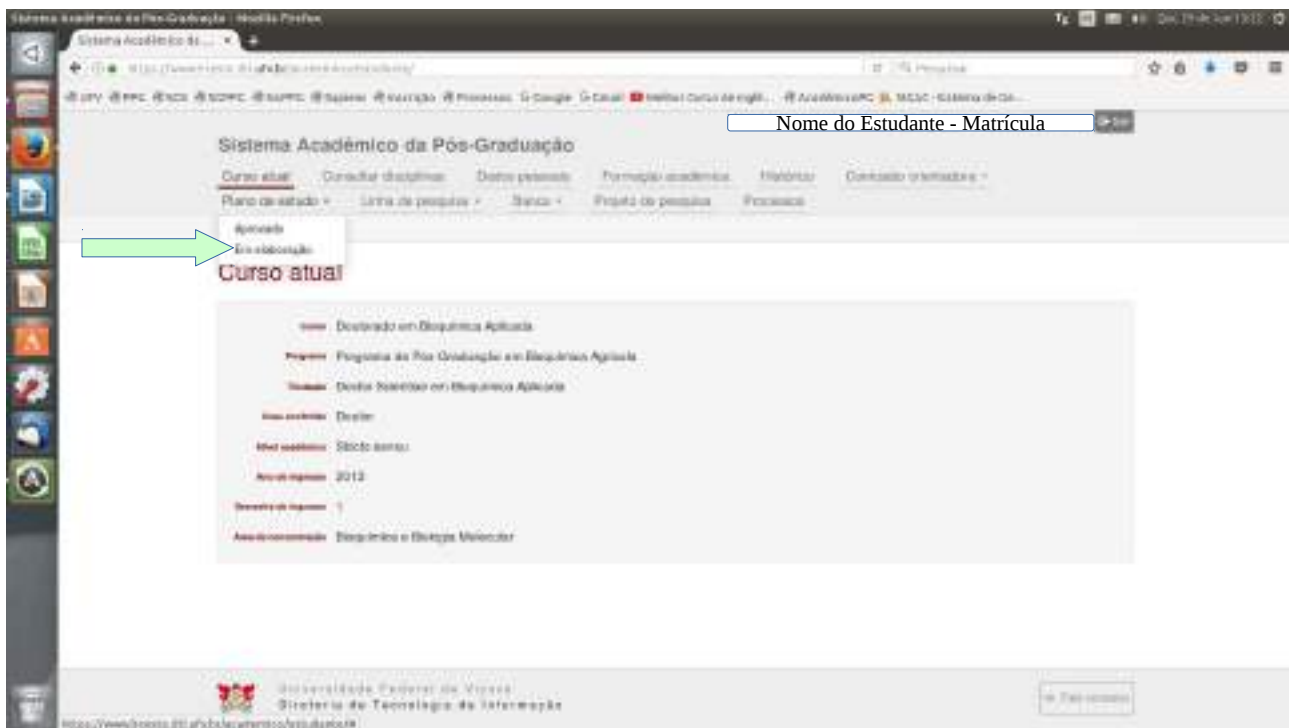
Para inclusão do primeiro plano de estudos o estudante deverá incluir todas as disciplinas previstas, observando as normas estabelecidas no Regimento Geral da Pós-Graduação e no Regimento Interno do Programa. Quando se tratar de modificação do plano de estudo e o estudante já estiver cursado outras disciplinas, basta incluir as disciplinas faltantes.

Para o estudante iniciar um processo ou alterar um plano de estudo, ele deverá acessar o menu “plano de estudo”, que tem disponível as seguintes funcionalidades:



- ✓ APROVADO – visualiza o plano de estudo vigente.
- ✓ EM ELABORAÇÃO – mostra o plano de estudo que está em elaboração e permite alterações no mesmo.

Para iniciar o processo basta acessar o menu “Plano de estudo” - “Em elaboração”.



Quando acessada a descrição acima, basta clicar em “**Editar**” para dar início ou sequência ao processo.



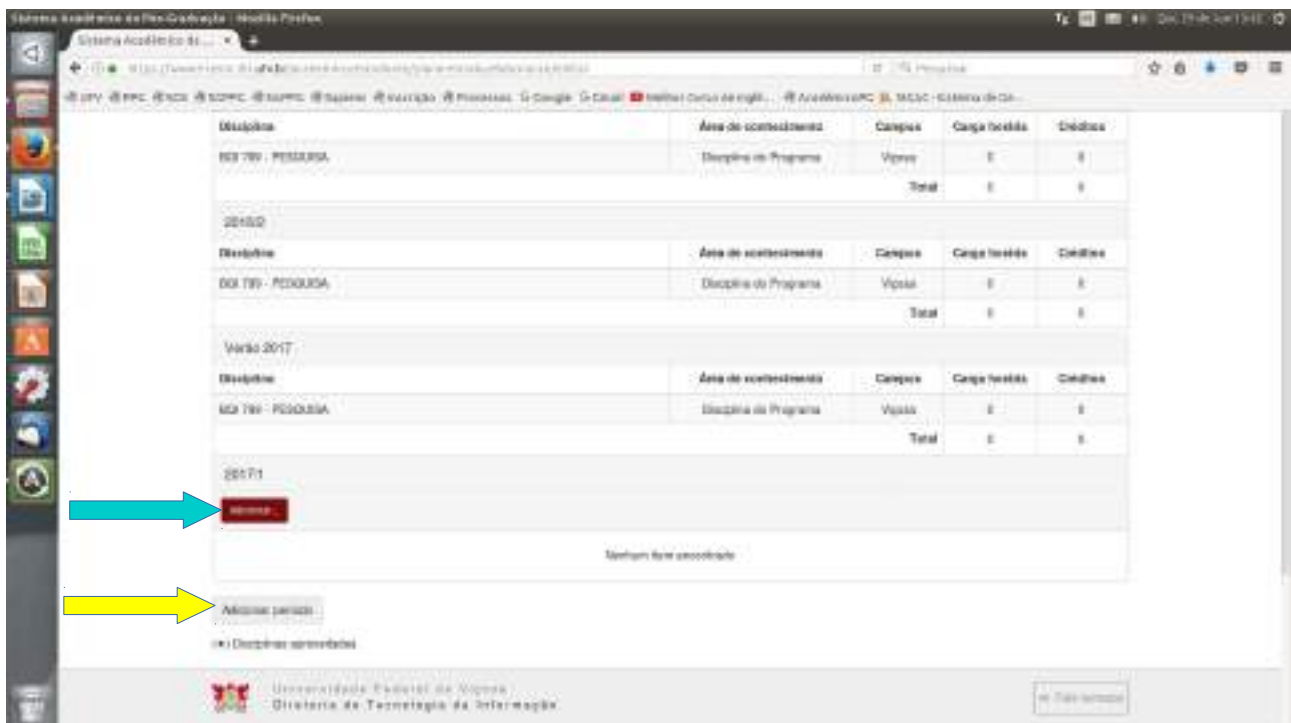
Na elaboração do plano de estudo devem ser incluídas todas as disciplinas a serem cursadas regularmente no programa de pós-graduação, bem como as disciplinas a serem aproveitadas: as cursadas na UFV e as cursadas em outra Instituição de Ensino. Basta clicar no ícone “**Adicionar**”.

(*) No caso de aproveitamento de disciplinas, a formalização de processo continua obrigatória.

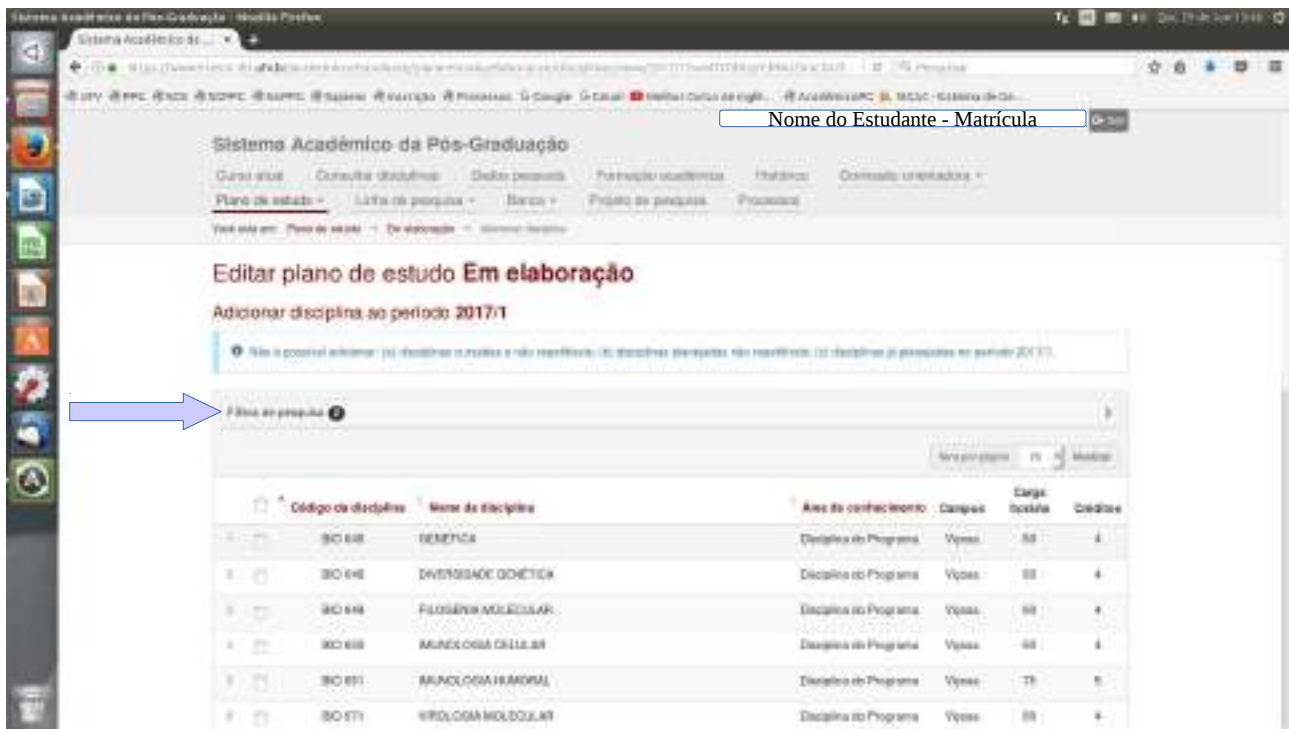
Trataremos destes casos no final deste manual.



Caso não haja disciplinas a serem aproveitadas, basta seguir o trâmite normal do processo: ir ao final da página, identificar o período a incluir disciplinas e “Adicionar”. Pode também adicionar mais períodos em “Adicionar período”.



Clicando em “Adicionar”, a seguinte tela será exibida:



Pode-se identificar a disciplina através usando o “filtro de pesquisa”.

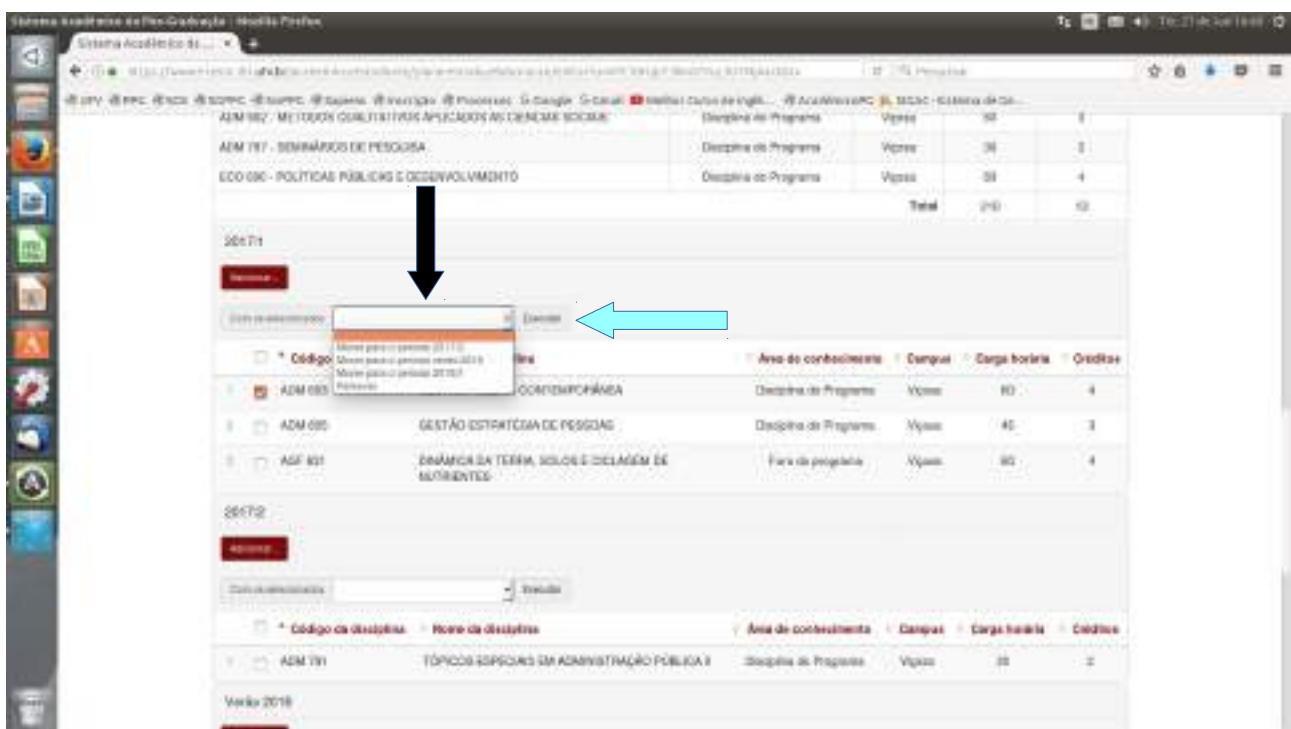
Após selecionar a disciplina basta clicar em “Confirmar”.



Não havendo mais alterações, clicar em “Validar”.



Para excluir uma disciplina do plano, basta ir ao período desejado, identificar a disciplina e definir a ação a ser feita. Em seguida clicar no botão “Executar”.

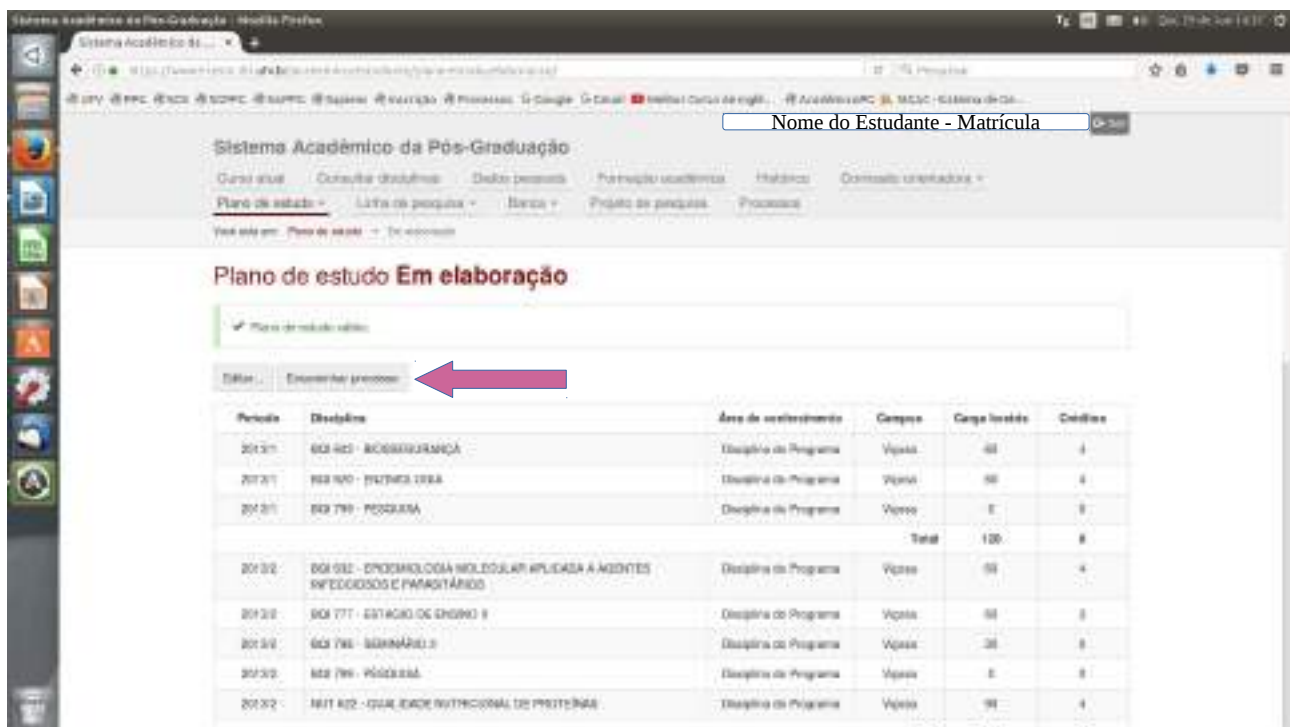


Clicar em “Validar”.



Neste momento, serão apresentadas mensagens informando que o plano de estudo foi validado ou indicando quais exigências ainda não foram cumpridas de acordo com o Regimento de Pós-Graduação. No caso de alguma inconsistência, ir ao campo “Editar” para refazer e dar andamento ao processo.

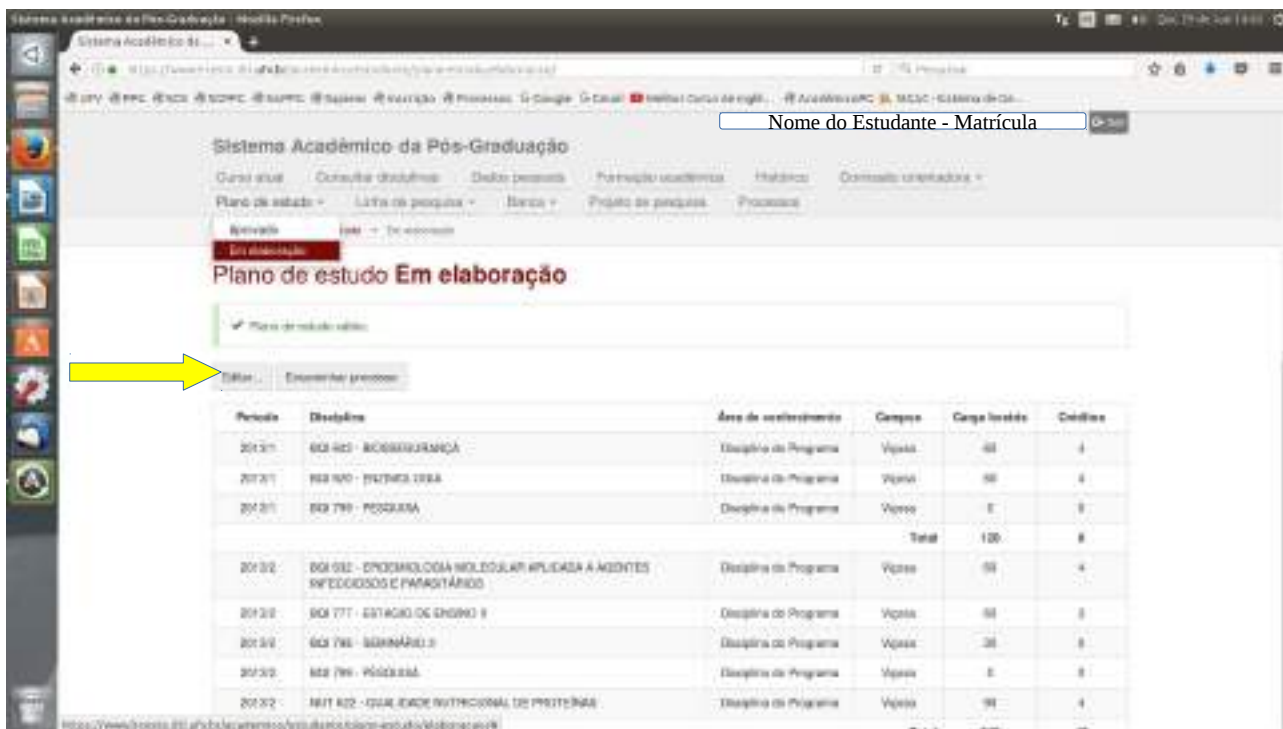
Quando o plano de estudos estiver válido e não houverem mais alterações a serem feitas, ele deve ser encaminhado para análise e aprovação/reprovação na próxima instância (orientador). Para isso é necessário clicar em “**Encaminhar processo**”.



Apenas após o processo ter sido aprovado em todas as instâncias: estudante – orientador – coordenador, o plano de estudo passará para o status “aprovado”. A partir deste momento, caso sejam necessárias mudanças no plano de estudo, novo processo deverá ser iniciado.

(*) APROVEITAMENTO DE DISCIPLINAS CURSADAS EM OUTRA INSTITUIÇÃO

Acessar plano de estudo “em elaboração”, e clicar em “**Editar**”.



Identificar o item aproveitamento de disciplinas cursadas na UFV e clicar em “**Adicionar**”.



Preencher todos os campos necessários. Após clicar em “**Salvar**”.

Aproveitar disciplina cursada em outra instituição

Código da disciplina *

Nome da disciplina *

Período *

Área de conhecimento *

Tipo de classificação *

Créditos válidos para a UFV *

Instituição *

Custo *

Nível acadêmico *

Salvar Cancelar

Depois em “**Validar**”.

Nome do Estudante - Matrícula

Sistema Acadêmico da Pós-Graduação

Curso atual Consultar disciplinas Deixar pendente Participação acadêmica Histórico Controle orientadora

Plano de estudo Lista de pesquisas Banca Projeto de pesquisa Processos

Ver este em: Plano de estudo De disciplinas De

Aproveitamento adicionado com sucesso

Editar plano de estudo Em elaboração

Validar

Aproveitamento de disciplinas cursadas na UFV

Cancelar

Nenhuma disciplina cadastrada

Aproveitamento de disciplinas cursadas em outra instituição

Cancelar

Selecionar disciplina **Cancelar**

<input type="checkbox"/>	Código da disciplina	Nome da disciplina	Período	Área de conhecimento	Tipo de classificação	Instituição	Créditos válidos para a UFV
<input type="checkbox"/>	004	Cálculo Final Algoritmia	2002H	Disciplina do Programa	Outra	UFV	1

<https://www.instito.ufv.br/academico/validar/ajp/validar/ajp/validar/ajp/>

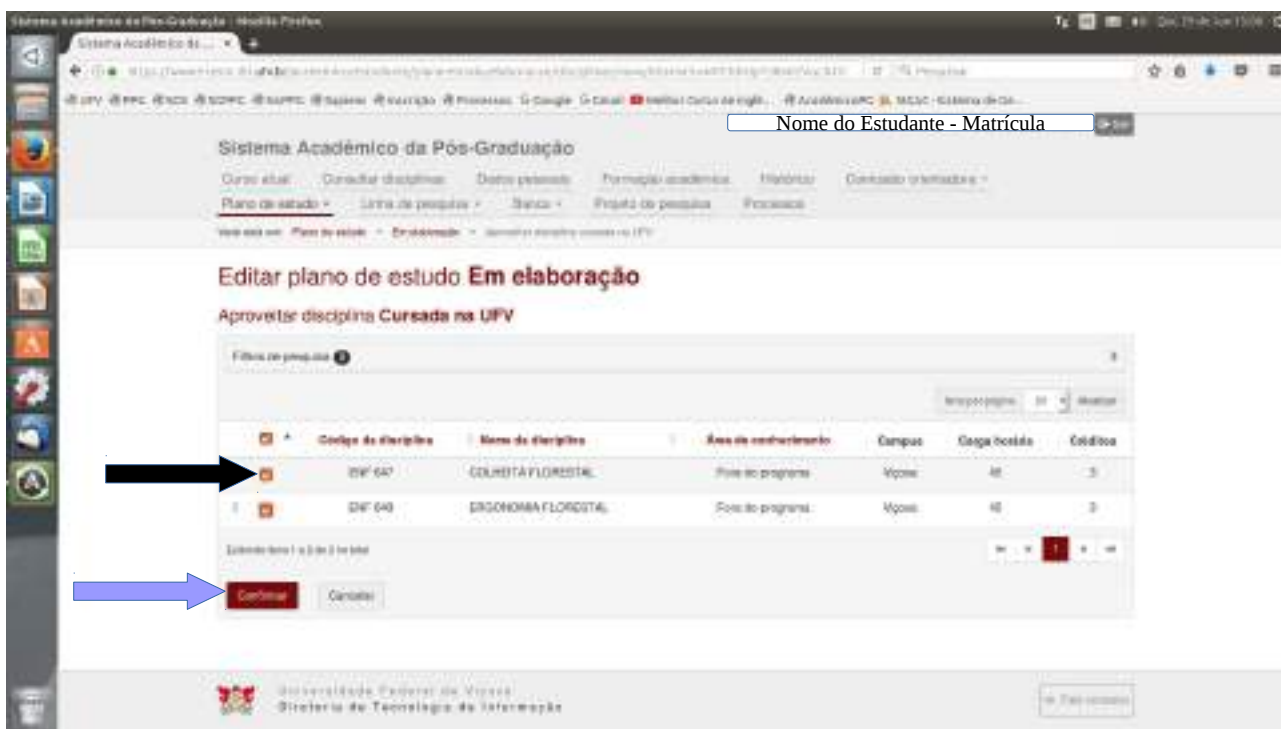
(*) APROVEITAMENTO DE DISCIPLINAS CURSADAS NA UFV

Acessar plano de estudo “em elaboração”, e clicar em “Editar”.



Serão relacionadas as disciplinas que o estudante cursou na UFV como estudante não-vinculado e ainda não foram aproveitadas. E as disciplinas cursadas em algum curso de pós-graduação que não foi concluído e as disciplinas não aproveitadas.

Basta marcar as disciplinas que serão aproveitadas e clicar em “Confirmar”.



Não havendo mais alterações ou inclusões a serem feitas, o plano de estudo deverá ser submetido a análise através do botão “Validar”.

Sistema Acadêmico da Pós-Graduação

Nome do Estudante - Matrícula

Curso atual Consultar disciplinas Deletar pessoais Participação acadêmica Histórico Controle orientadora

Plano de estudo - Lista de pesquisas - Itens - Projeto de pesquisa - Processos

Ver está em: Plano de estudo - De elaboração - Tela

✓ Aproveitamento atualizado em sucesso.

Editar plano de estudo Em elaboração

Validar

Aproveitamento de disciplinas cursadas na UFV

Atualizar

Disciplinas

<input type="checkbox"/>	Código da disciplina	Nome da disciplina	Período	Área de conhecimento	Tipo de classificação	Instituição	Créditos válidos para a UFV
<input type="checkbox"/>	EMF 047	COLHEITA FLORESTAL	2017/1	Pós de Programa	Coleta	UFV	4
<input type="checkbox"/>	EMF 049	ENDONCMA FLORESTAL	2017/1	Pós de Programa	Coleta	UFV	3

Aproveitamento de disciplinas cursadas em outra instituição

Atualizar

Disciplinas

Caso o sistema não identifique pendências, a seguinte mensagem será apresentada: “Plano de estudo válido”. O processo precisa ser encaminhado para aprovação do orientador através do botão “Encaminhar processo”.

Sistema Acadêmico da Pós-Graduação

Nome do Estudante - Matrícula

Curso atual Consultar disciplinas Deletar pessoais Participação acadêmica Histórico Controle orientadora

Plano de estudo - Lista de pesquisas - Itens - Projeto de pesquisa - Processos

Ver está em: Plano de estudo - De elaboração - Tela

✓ Plano de estudo válido.

Plano de estudo Em elaboração

Encaminhar processo

Período	Disciplina	Área de conhecimento	Componente	Carga horária	Créditos
2017/1	603 402 - ROBOTIZANTE	Disciplina de Programa	Vigência	60	4
2017/1	603 490 - FUNDOS DE ÁGUA	Disciplina de Programa	Vigência	60	4
2017/1	603 790 - PESQUISA	Disciplina de Programa	Vigência	1	3
Total				120	8
2017/2	604 051 - ENDOCRINOLOGIA MOLECULAR APLICADA A AGENTES INFECTIOSOS E PARASITÁRIOS	Disciplina de Programa	Vigência	60	4
2017/2	604 777 - ESTÁGIO DE ENGENHARIA	Disciplina de Programa	Vigência	60	3
2017/2	603 795 - SEMINÁRIO 3	Disciplina de Programa	Vigência	20	3
2017/2	603 796 - PÓS-GRADUAÇÃO	Disciplina de Programa	Vigência	1	3
2017/2	601 402 - QUALIDADE NUTRICIONAL DE PROTEÍNAS	Disciplina de Programa	Vigência	60	4

Após o processo ser encaminhado para análise e aprovação/reprovação do(a) orientador(a) e fica indisponível para alterações, conforme mensagem disponibilizada.

Nome do Estudante - Matrícula

Sistema Acadêmico da Pós-Graduação

Curso atual Consultar disciplinas Deixar pendente Matrícula acadêmica Histórico Consultar orientadora

Plano de estudo - Lista de pesquisas Banca - Projeto de pesquisa Processos

Você está em: Plano de estudo - Iniciar processo

✓ Planos de plano de estudo em elaboração mantêm-se em aberto.

Plano de estudo Em elaboração

⚠ Transição em andamento, durante este processo não será possível a edição do plano de estudo em elaboração.

Inicio: | Exibir em processo

Período	Disciplina	Área de conhecimento	Campus	Carga horária	Créditos
2013/1	602 602 - BIOSEGURANÇA	Disciplina do Programa	Versão	60	4
2013/1	602 605 - BIOMEDICINA	Disciplina do Programa	Versão	60	4
2013/1	602 799 - PODOLOGIA	Disciplina do Programa	Versão	0	0
				Total	120
2013/2	602 602 - SPECIMENOLOGIA BIOCULIBRADA E APLICADA A AGENTES INFECIOSOS E PARASITARIOS	Disciplina do Programa	Versão	60	4
2013/2	602 771 - ESTADOS DE SAÚDE I	Disciplina do Programa	Versão	60	3
2013/2	602 799 - PODOLOGIA I	Disciplina do Programa	Versão	30	0
2013/2	602 799 - PODOLOGIA	Disciplina do Programa	Versão	0	0

Após o processo ter sido aprovado em todas as instâncias (estudante – orientador – coordenador) o plano de estudo passará para o status “**aprovado**”. A partir deste momento, caso sejam necessárias mudanças no plano, novo processo deverá ser iniciado.

Em tempo: Enquanto o processo não é encaminhado, ele fica disponível no menu “Plano de estudo”, no subitem “Em elaboração”.

Tramitação do processo

Encaminhamento pelo Estudante PG

Aprovação do Orientador

Aprovação do Coordenador

Aprovação da PPG

Status: Plano de Estudo Aprovado

Pré-Requisitos

Orientador definido

Comissão Orientadora Aprovada

Ações identificadas

Consultar Plano de estudo aprovado

Consultar Plano de estudo em elaboração

Editar Plano de estudo em elaboração

Adicionar Disciplinas ao Plano de estudo em elaboração

Adicionar Aproveitamento de disciplinas cursadas na UFV ao Plano de estudo em elaboração

Adicionar Aproveitamento de disciplinas cursadas em outra instituição ao Plano de estudo em elaboração

Encaminhar processo de Plano de estudo em elaboração